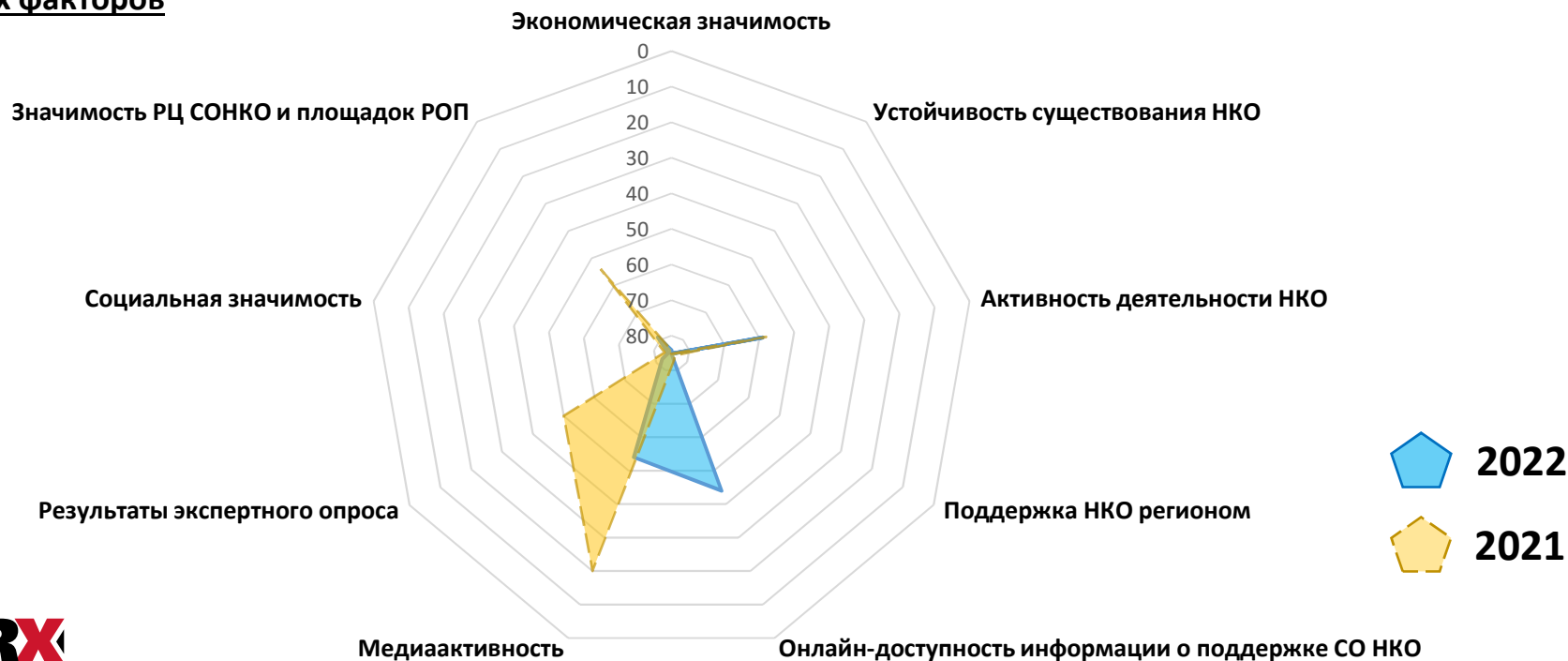


# Справка о позициях региона в региональном рейтинге третьего сектора "Регион-НКО 2022"

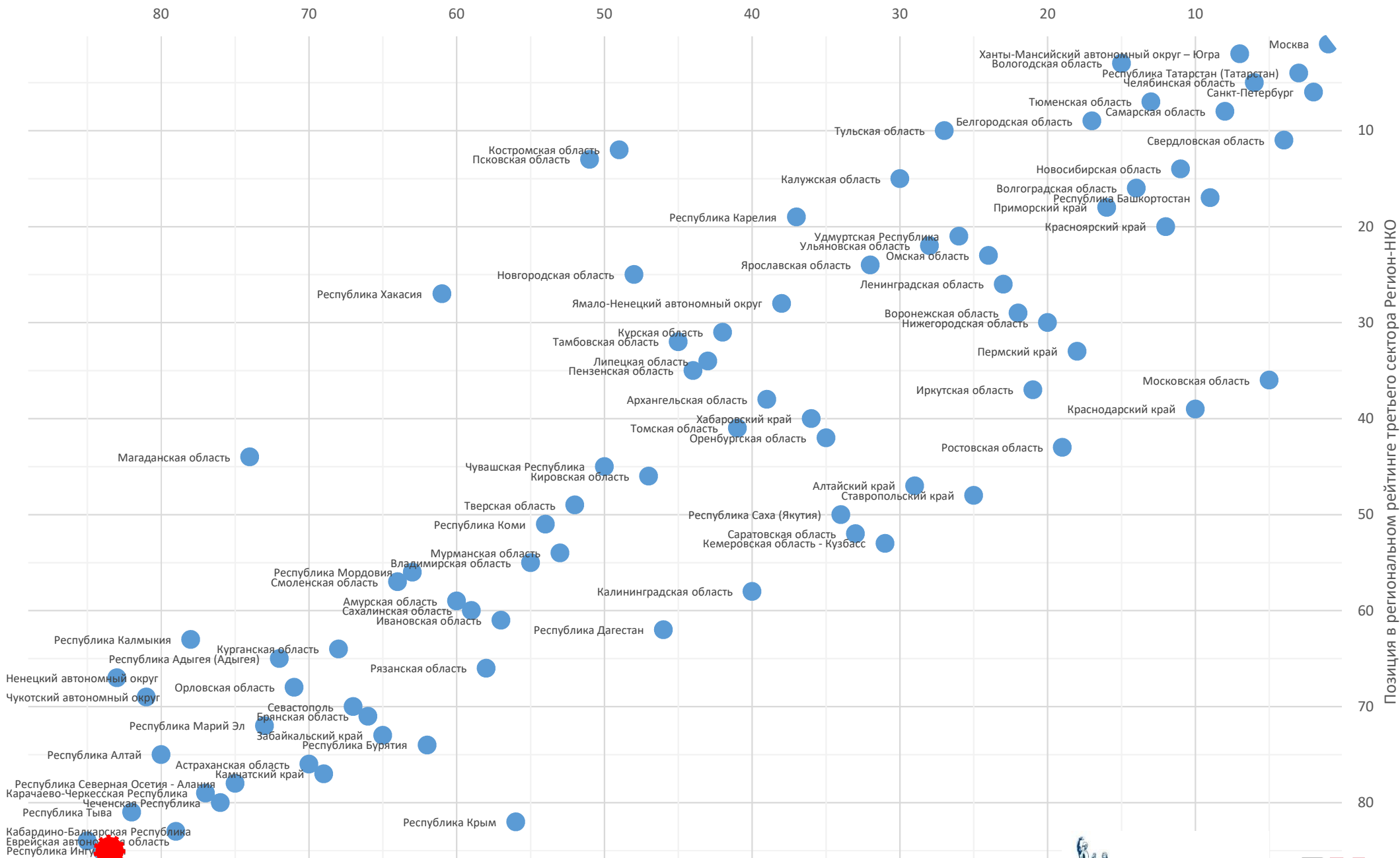
## Республика Ингушетия

Показатель	Позиция в итоговом рейтинге	динамика	условная оценка (балл)*
	<b>85</b>	0	1 ●
позиция среди всех участников рейтинга			
Экономическая значимость	84	0	1 ●
Устойчивость существования НКО	85	0	1 ●
Активность деятельности НКО	59	-1	4 ●●●●
Поддержка НКО регионом	85	-1	1 ●
Онлайн-доступность информации о поддержке СО НКО	44	39	5 ●●●●●
Медиаактивность	54	-34	4 ●●●●
Результаты экспертного опроса	82	-32	1 ●
Социальная значимость	84	-1	1 ●
Значимость РЦ СОНКО и площадок РОП	79	-25	1 ●

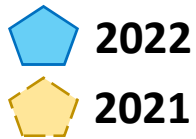
### Диаграмма рейтинговых факторов



# Масштаб третьего сектора экономики



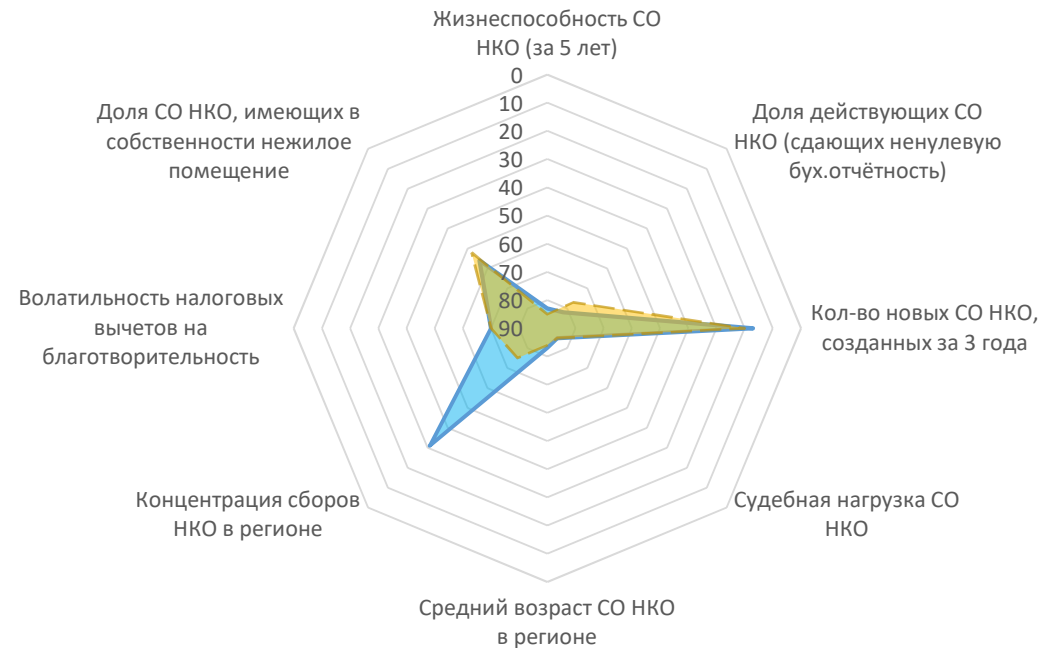
## Экономическая значимость



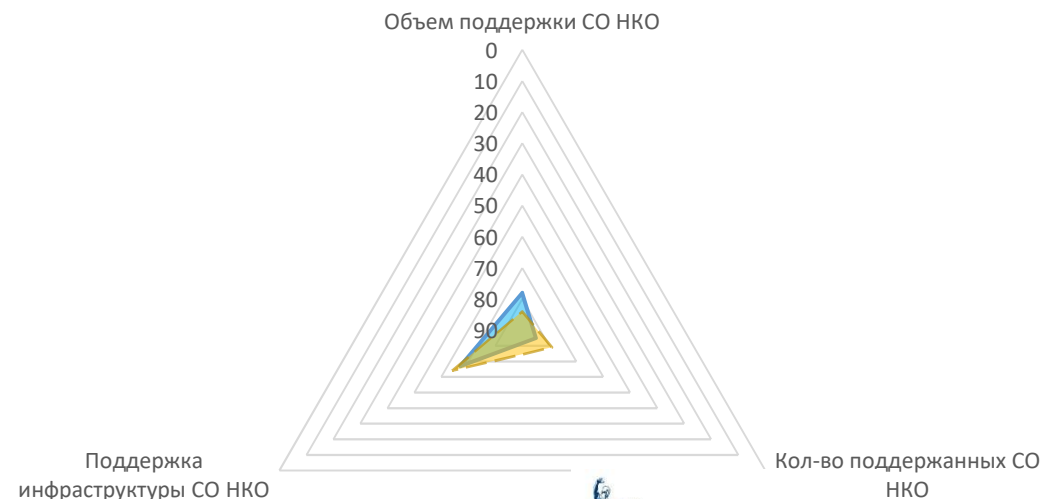
## Значимость РЦ СОНКО и площадок РОП



## Устойчивость существования НКО



## Поддержка НКО регионом





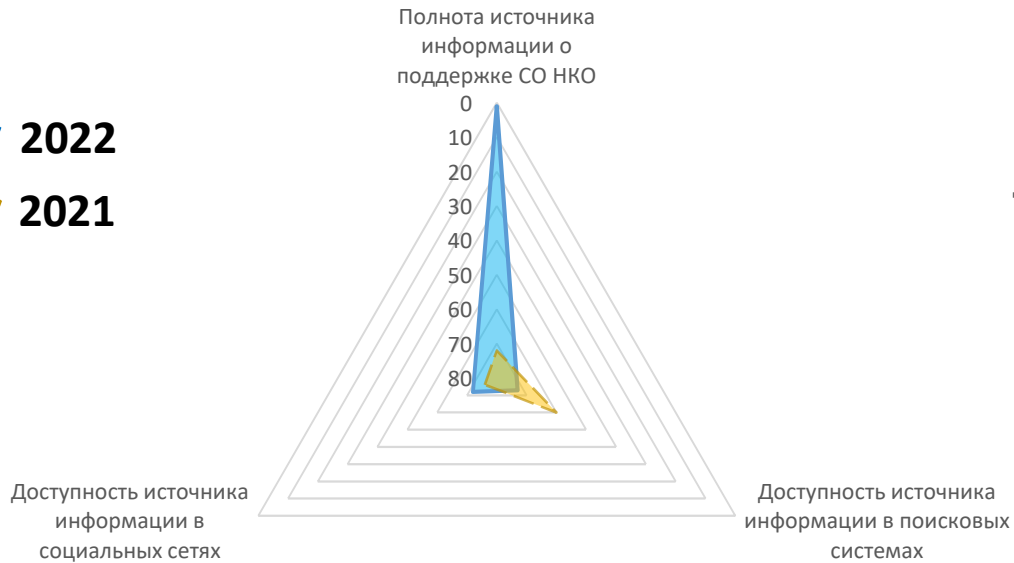
Общественная палата  
Российской Федерации



# Онлайн-доступность информации о поддержке СО

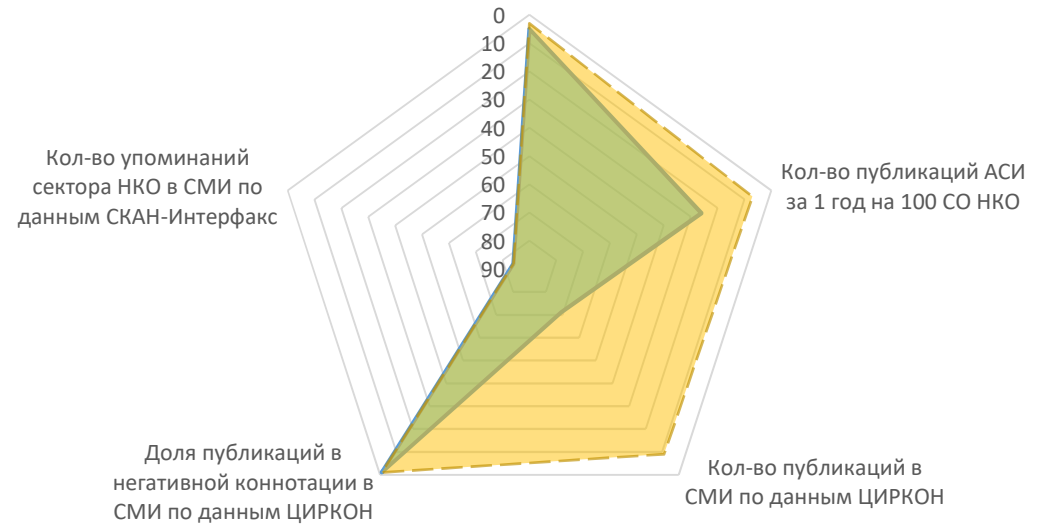
## НКО

 **2022**  
 **2021**



# Медиаактивность

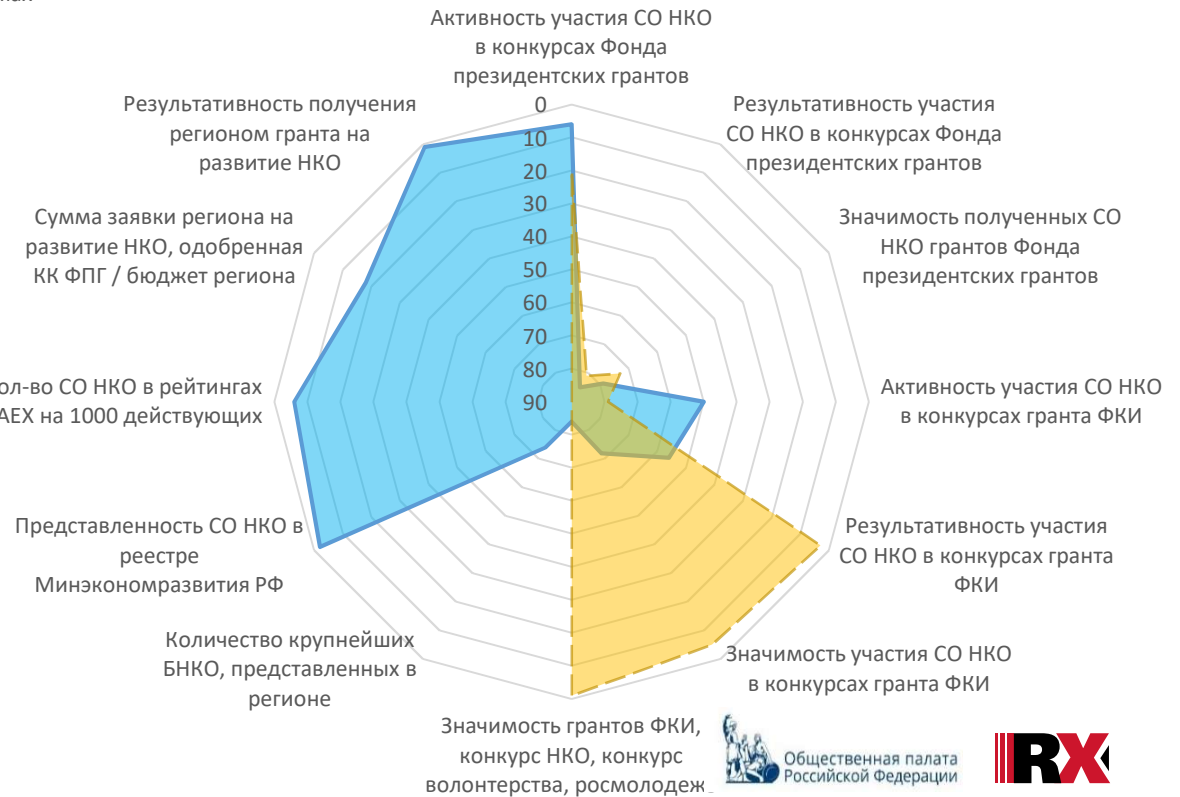
Кол-во публикаций АСИ за 3 года на 100 СО НКО



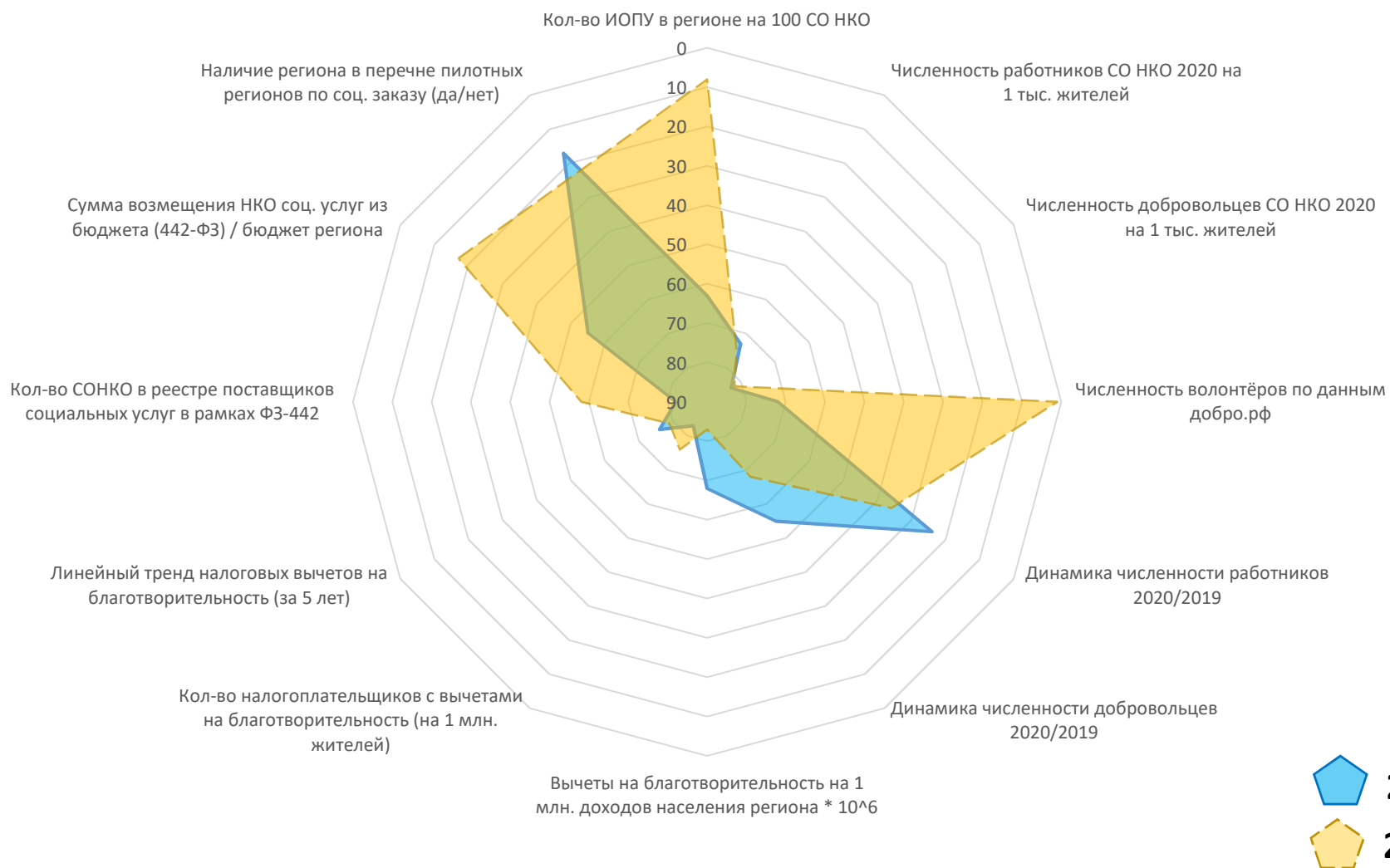
# Результаты экспертного опроса





# Активность деятельности НКО

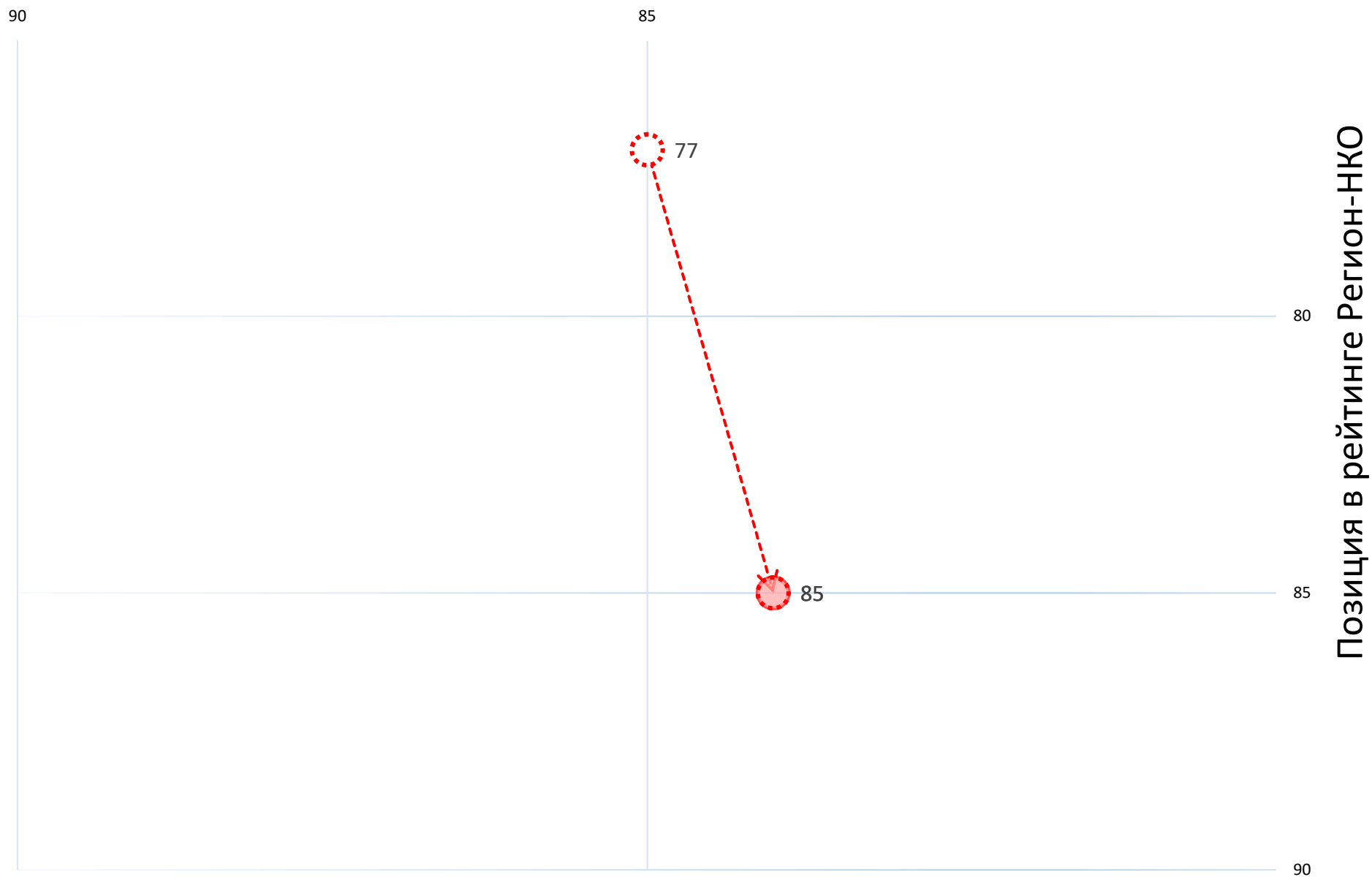


## Социальная значимость



 **2022**  
 **2021**

# Масштаб третьего сектора экономики



**Траектория развития региона в рейтинге**

## Расчёт позиций региона по рейтинговым показателям

Экономическая значимость		значение	позиция	условная оценка (балл)
1	<b>Удельное количество СО НКО / 1 тыс жителей</b>	<b>0,69</b>	<b>69</b>	2 ●●
	<i>Количество зарегистрированных НКО в регионе</i>	364	80	1 ○
	<i>Население региона, чел.</i>	524 058	73	2 ○○
2	<b>Суммарные сборы СО НКО / бюджет региона</b>	<b>0,01</b>	<b>84</b>	1 ●
	<i>Суммарные сборы НКО региона, тыс.руб.</i>	156 959	84	1 ○
	<i>Бюджет региона (расходы), млн руб.</i>	31 200	79	1 ○
3	<b>Выручка СО НКО / бюджет региона</b>	<b>0,00</b>	<b>84</b>	1 ●
	<i>Суммарная выручка НКО региона, тыс.руб.</i>	43 215	83	1 ○
	<i>Бюджет региона (расходы), млн руб.</i>	31 200	79	1 ○
Устойчивость существования НКО		значение	позиция	условная оценка (балл)
4	<b>Жизнеспособность СО НКО (за 5 лет)</b>	<b>0,85</b>	<b>83</b>	1 ●
	<i>Кол-во неликвидированных НКО, зарегистрированных за 5 лет</i>	202	67	3 ○○○
	<i>Кол-во НКО, зарегистрированных за 5 лет</i>	239	61	3 ○○○
5	<b>Доля действующих СО НКО (сдающих ненулевую бух.отчётность)</b>	<b>0,22</b>	<b>82</b>	1 ●
	<i>Количество НКО, сдающих ненулевую бухгалтерскую отчётность</i>	80	82	1 ○
	<i>Количество зарегистрированных НКО в регионе</i>	364	80	1 ○
6	<b>Кол-во новых СО НКО, созданных за 3 года</b>	<b>0,27</b>	<b>17</b>	9 ●●●●●●●●●
	<i>Количество НКО, зарегистрированных в регионе за последние 36 мес.</i>	140	58	4 ○○○○
	<i>Население региона, чел.</i>	524 058	73	2 ○○
7	<b>Судебная нагрузка СО НКО</b>	<b>0,248</b>	<b>85</b>	1 ●
	<i>Общая сумма незавершенных исков с участием НКО в качестве ответчика</i>	26 416 392	51	5 ○○○○○
	<i>Общая сумма исполнительных производств в отношении НКО</i>	97 937 361	13	9 ○○○○○○○○○○
	<i>Общая сумма активов НКО региона, тыс.руб.</i>	501 992	82	1 ○
8	<b>Средний возраст СО НКО в регионе</b>	<b>105,70</b>	<b>83</b>	1 ●

9	<b>Концентрация сборов НКО в регионе</b>	<b>0,13</b>	<b>31</b>	7	
	<i>Суммарные сборы НКО региона, тыс.руб.</i>	156 959	84	1	
	<i>Количество зарегистрированных НКО в регионе</i>	364	80	1	
	<i>Коэффициент Херфиндаля-Хиршмана</i>	0,13	54	4	
10	<b>Волатильность налоговых вычетов на благотворительность</b>	<b>0,92</b>	<b>70</b>	2	
	<i>Среднеквадратическое отклонение сумм налоговых вычетов (2017-2019гг.)</i>	130	72	2	
	<i>Мат. ожидание налоговых вычетов на благотворительность (2017-2019гг.)</i>	142	76	2	
11	<b>Доля СО НКО, имеющих в собственности нежилое помещение</b>	<b>0,03</b>	<b>56</b>	4	
	<i>Количество СО НКО, имеющих в собственности нежилое помещение</i>	4	82	1	
	<i>Количество СО НКО в регионе (согласно отчётам 1-СОНКО)</i>	149	83	1	

## Активность деятельности НКО

		значение	позиция	условная оценка (балл)	
12	<b>Активность участия СО НКО в конкурсах Фонда президентских грантов</b>	<b>0,85</b>	<b>6</b>	10	
	<i>Количество НКО, подавших хотя бы одну заявку на грант с 2017г.</i>	68	80	1	
	<i>Количество НКО, сдающих ненулевую бухгалтерскую отчётность</i>	80	82	1	
13	<b>Результативность участия СО НКО в конкурсах Фонда президентских грантов</b>	<b>0,16</b>	<b>85</b>	1	
	<i>Количество НКО, получивших хотя бы один грант с 2017г.</i>	11	83	1	
	<i>Количество НКО, подавших хотя бы одну заявку на грант с 2017г.</i>	68	80	1	
14	<b>Значимость полученных СО НКО грантов Фонда президентских грантов</b>	<b>0,85</b>	<b>79</b>	1	
	<i>Общая сумма грантов, полученных НКО с 2017г., тыс.руб.</i>	26 651	83	1	
	<i>Бюджет региона (расходы), млн руб.</i>	31 200	79	1	
15	<b>Активность участия СО НКО в конкурсах гранта ФКИ</b>	<b>0,23</b>	<b>50</b>	5	
	<i>Количество НКО, подавших хотя бы одну заявку на грант ФКИ</i>	18	83	1	
	<i>Количество НКО, сдающих ненулевую бухгалтерскую отчётность</i>	80	82	1	
16	<b>Результативность участия СО НКО в конкурсах гранта ФКИ</b>	<b>0,11</b>	<b>56</b>	4	
	<i>Количество НКО, получивших хотя бы один грант ФКИ</i>	2	79	1	
	<i>Количество НКО, подавших хотя бы одну заявку на грант ФКИ</i>	18	83	1	



17	<b>Значимость участия СО НКО в конкурсах гранта ФКИ</b>	<b>3,46</b>	<b>72</b>	2	
	<i>Общая сумма грантов, полученных НКО в ФКИ, тыс. руб.</i>	107 977	80	1	
	<i>Бюджет региона (расход), млн руб.</i>	31 200	79	1	
18	<b>Значимость грантов ФКИ, конкурс НКО, конкурс волонтерства, росмолодежь</b>	<b>0,00</b>	<b>84</b>	1	
	<i>Общая сумма грантов, полученных НКО в конкурсе НКО 2022, тыс. руб.</i>	0	53	4	
	<i>Общая сумма грантов, полученных НКО в конкурсе волонтерства, тыс. руб.</i>	0	25	8	
	<i>Общая сумма грантов, полученных НКО в росмолодежи, тыс. руб.</i>	0	82	1	
	<i>Бюджет региона (расход), млн руб.</i>	31 200	79	1	
19	<b>Количество крупнейших БНКО, представленных в регионе</b>	<b>1,00</b>	<b>74</b>	1	
20	<b>Представленность СО НКО в реестре Минэкономразвития РФ</b>	<b>1,25</b>	<b>2</b>	10	
	<i>Количество НКО, представленных в реестре Минэкономразвития РФ</i>	100	79	1	
	<i>Количество НКО, сдающих ненулевую бухгалтерскую отчетность</i>	80	82	1	
21	<b>Кол-во СО НКО в рейтингах RAEX на 1000 действующих</b>	<b>12,50</b>	<b>6</b>	10	
	<i>Количество НКО, представленных в рейтингах НКО RAEX</i>	1	56	4	
	<i>Количество НКО, сдающих ненулевую бухгалтерскую отчетность</i>	80	82	1	
22	<b>Сумма заявки региона на развитие НКО, одобренная КК ФПГ / бюджет региона</b>	<b>0,32</b>	<b>18</b>	8	
	<i>Сумма заявки региона на развитие НКО, одобренная КК ФПГ, руб.</i>	10 000 000	55	4	
	<i>Бюджет региона (расход), млн руб.</i>	31 200	79	1	
23	<b>Результативность получения регионом гранта на развитие НКО</b>	<b>1,00</b>	<b>1</b>	10	
	<i>Итоговая сумма гранта, выделенного региону ФПГ на развитие НКО</i>	10 000 000	54	4	
	<i>Сумма заявки региона на развитие НКО, одобренная КК ФПГ, руб.</i>	10 000 000	55	4	

### Поддержка НКО регионом

		значение	позиция	условная оценка (балл)	
24	<b>Объем поддержки СО НКО</b>	<b>0,32</b>	<b>78</b>	1	
	<i>Общий объем поддержки СО НКО, предоставленной регионом, тыс.руб.</i>	10 000	82	1	
	<i>Бюджет региона (расход), млн руб.</i>	31 200	79	1	
25	<b>Кол-во поддержанных СО НКО</b>	<b>0,00</b>	<b>85</b>	1	
	<i>Общее кол-во СО НКО, которым предоставлена региональная поддержка</i>	0	85	1	
	<i>Количество СО НКО в регионе (согласно отчетам 1-СОНКО)</i>	149	83	1	

26	<b>Поддержка инфраструктуры СО НКО</b>	<b>0,00</b>	<b>67</b>	<b>1</b>	
	<i>Общий объем поддержки на инфраструктуру СО НКО, тыс.руб.</i>	0	67	3	
	<i>Бюджет региона (расход), млн руб.</i>	31 200	79	1	

### Онлайн-доступность информации о поддержке СО НКО

		значение	позиция	условная оценка (балл)	
27	<b>Полнота источника информации о поддержке СО НКО</b>	<b>36,00</b>	<b>1</b>	<b>10</b>	
28	<b>Доступность источника информации в поисковых системах</b>	<b>3,00</b>	<b>73</b>	<b>2</b>	
29	<b>Доступность источника информации в социальных сетях</b>	<b>1</b>	<b>72</b>	<b>2</b>	

### Медиаактивность

		значение	позиция	условная оценка (балл)	
30	<b>Кол-во публикаций АСИ за 3 года на 100 СО НКО</b>	<b>22,15</b>	<b>5</b>	<b>10</b>	
	<i>Количество публикаций АСИ о СО НКО региона за 3 года</i>	33	58	4	
	<i>Количество СО НКО в регионе (согласно отчётам 1-СОНКО)</i>	149	83	1	
31	<b>Кол-во публикаций АСИ за 1 год на 100 СО НКО</b>	<b>2,01</b>	<b>26</b>	<b>7</b>	
	<i>Количество публикаций АСИ о СО НКО региона за 1 год</i>	3	72	2	
	<i>Количество СО НКО в регионе (согласно отчётам 1-СОНКО)</i>	149	83	1	
32	<b>Кол-во публикаций в СМИ по данным ЦИРКОН</b>	<b>1,34</b>	<b>71</b>	<b>2</b>	
	<i>Кол-во публикаций о СО НКО по данным Циркон</i>	2	83	1	
	<i>Количество СО НКО в регионе (согласно отчётам 1-СОНКО)</i>	149	83	1	
33	<b>Доля публикаций в негативной коннотации в СМИ по данным ЦИРКОН</b>	<b>0,00</b>	<b>1</b>	<b>10</b>	
	<i>Кол-во публикаций о СО НКО в негативной коннотации по данным Циркон</i>	0	32	7	
	<i>Кол-во публикаций о СО НКО по данным Циркон</i>	2	83	1	
34	<b>Кол-во упоминаний сектора НКО в СМИ по данным СКАН-Интерфакс</b>	<b>875</b>	<b>84</b>	<b>1</b>	

### Результаты экспертного опроса

		значение	позиция	условная оценка (балл)	
35	<b>Оценка по фактору "СО НКО и власть"</b>	<b>2,86</b>	<b>81</b>	<b>1</b>	
36	<b>Оценка по фактору "СО НКО и СО НКО"</b>	<b>2,87</b>	<b>76</b>	<b>2</b>	
37	<b>Оценка по фактору "СО НКО и медиа"</b>	<b>2,07</b>	<b>76</b>	<b>2</b>	

38	Оценка по фактору "СО НКО и бизнес"	3,43	78	1	●
39	Разброс экспертных оценок	0,69	82	1	●

### Социальная значимость

		значение	позиция	условная оценка (балл)	
40	<b>Кол-во ИОПУ в регионе на 100 СО НКО</b>	<b>0,67</b>	<b>63</b>	<b>3</b>	●●●
	<i>Количество ИОПУ в регионе (согласно реестру Минюста)</i>	1	81	1	○
	<i>Количество СО НКО в регионе (согласно отчётам 1-СОНКО)</i>	149	83	1	○
41	<b>Численность работников СО НКО 2020 на 1 тыс. жителей</b>	<b>1,75</b>	<b>73</b>	<b>2</b>	●●
	<i>Численность работников СО НКО (согласно отчётам 1-СОНКО)</i>	918	75	2	○○
	<i>Население региона (чел.)</i>	524 058	73	2	○○
42	<b>Численность добровольцев СО НКО 2020 на 1 тыс. жителей</b>	<b>1,53</b>	<b>83</b>	<b>1</b>	●
	<i>Численность добровольцев СО НКО (согласно отчётам 1-СОНКО)</i>	802	85	1	○
	<i>Население региона (чел.)</i>	524 058	73	2	○○
43	<b>Численность волонтеров по данным добро.рф</b>	<b>1 672</b>	<b>72</b>	<b>2</b>	●●
44	<b>Динамика численности работников 2020/2019</b>	<b>0,03</b>	<b>24</b>	<b>8</b>	●●●●●●●●
45	<b>Динамика численности добровольцев 2020/2019</b>	<b>-0,11</b>	<b>55</b>	<b>4</b>	●●●●
46	<b>Вычеты на благотворительность на 1 млн. доходов населения региона * 10^6</b>	<b>1,70</b>	<b>68</b>	<b>3</b>	●●●
	<i>Общая сумма заявленных налоговых вычетов на благотворительность</i>	170	74	2	○○
	<i>Суммарные доходы граждан региона</i>	99 797 446	79	1	○
47	<b>Кол-во налогоплательщиков с вычетами на благотворительность (на 1 млн. жителей)</b>	<b>1,94</b>	<b>83</b>	<b>1</b>	●
	<i>Кол-во налогоплательщиков с вычетами на благотворительность (чел.)</i>	1	81	1	○
	<i>Население региона 2020г. (чел.)</i>	515 500	73	2	○○
48	<b>Линейный тренд налоговых вычетов на благотворительность (за 5 лет)</b>	<b>0,14</b>	<b>76</b>	<b>2</b>	●●
49	<b>Кол-во СОНКО в реестре поставщиков социальных услуг в рамках ФЗ-442</b>	<b>0</b>	<b>82</b>	<b>1</b>	●

